



Retrouvez ces données sur l'industrie parapétrolière en France

sur le site du GEP : <http://gep-france.com/files/Rapport2008IFP.pdf>

sur le site de l'IFP : <http://www.ifp.fr/information-publications/etudes-disponibles>

Contacts

GEP : h.bourg@gep-france.com

IFP : Suzanne.Benchetrit@ifp.fr

Échantillon 2008 : 49 réponses

17 "majors" : CA > 150 M€ soit 95 % du CA total

19 sociétés "intermédiaires" : 15 M€ < CA < 150 M€ soit 4,7 % du CA total

13 PME : CA < 15 M€ soit 0,3 % du CA total

L'industrie parapétrolière en France

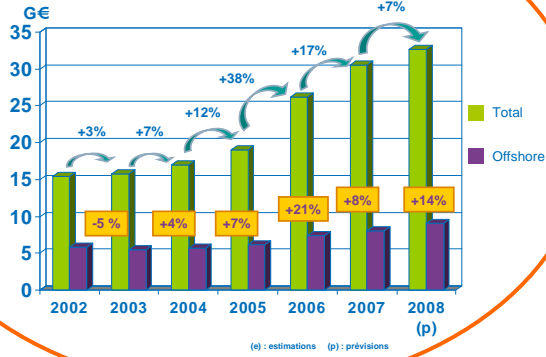
Enquête 2008

Données clés



*Journées annuelles du pétrole
Paris, 21-22 octobre 2008*

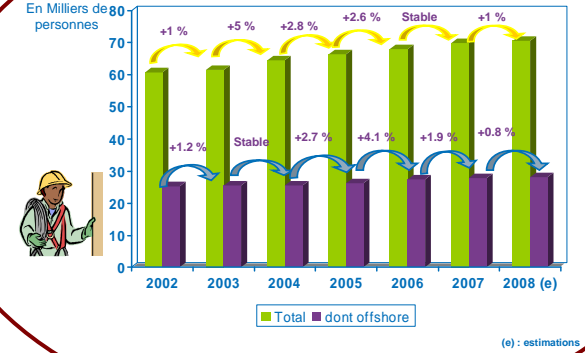
Chiffre d'affaires de l'industrie parapétrolière en France



L'activité offshore connaît une croissance plus importante

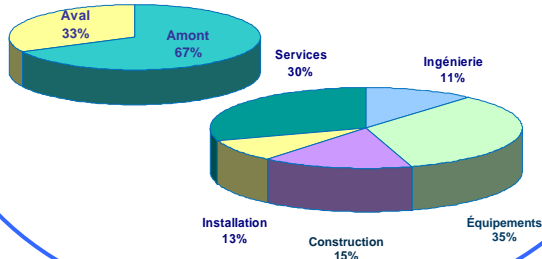
La croissance des effectifs se poursuit

Les effectifs

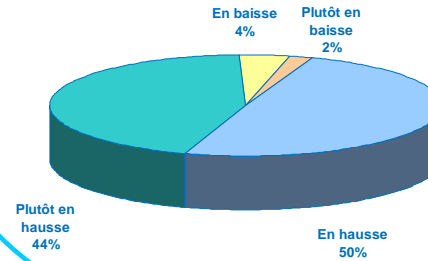


Les parts du chiffre d'affaires par activité se maintiennent

Répartition du chiffre d'affaires par nature de l'activité en 2007

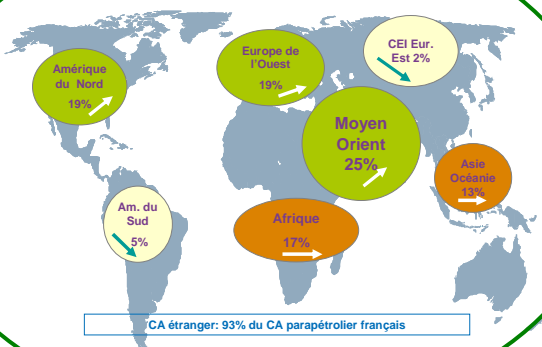


Niveau d'activité prévue en 2008



Le niveau d'activité est optimiste pour 2008

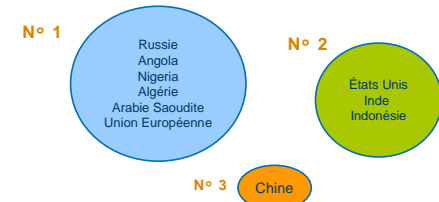
Répartition du C.A. réalisé à l'étranger en 2007



La part du CA augmente sur le Moyen-Orient, l'Europe de l'Ouest et l'Amérique du Nord. On note une baisse sensible sur l'Amérique du Sud et la Russie

L'industrie parapétrolière française cible les principaux marchés pétroliers

Zones géographiques cibles pour les années à venir



Pays cités au moins 4 fois pour les 3 premiers rangs de classement